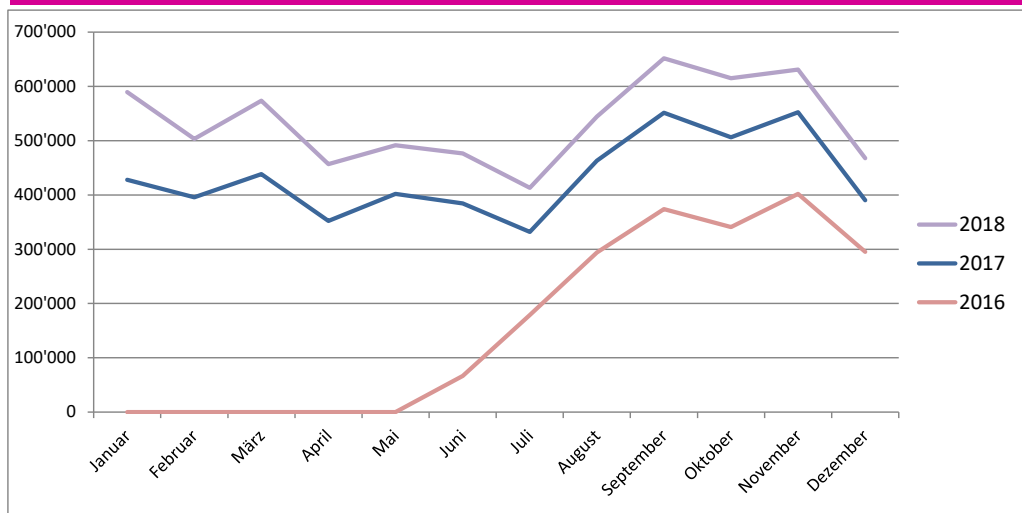


orientation.ch: *Statistiques 2018*

orientamento.ch: *Statistiche 2018*

berufsberatung.ch: *Statistiken 2018*

berufsberatung.ch / orientation.ch / orientamento.ch
Unique Visitors



Unique Visitors

Anzahl unterschiedliche Besucher innerhalb einer Zeitperiode (gemessen innerhalb eines Monats) via Cookie.
 Bei gelöschtem Cookie überprüft das System, ob es den User kennt via "Browser-Footprint" (IP + Browser-Kennwerte).

*Nombre de visiteurs différents sur une certaine période (un mois) mesuré à l'aide des cookies.
 A chaque cookie effacé, le système vérifie s'il connaît l'utilisateur sur la base du "Browser-Footprint" (IP + paramètres du browser).*

*Numero di utenti diversi in un determinato periodo (un mese) misurato grazie ai cookies.
 Per ogni cookie cancellato, il sistema verifica se conosce l'utente tramite "Browser-Footprint" (IP + parametri del browser)*

	2016	2017	2018
Januar	-	427'796	589'427
Februar	-	395'540	503'509
März	-	438'462	573'673
April	-	352'174	456'675
Mai	-	402'175	491'599
Juni	66'659	384'274	476'546
Juli	178'778	331'926	413'162
August	293'924	463'262	544'246
September	373'803	551'307	651'748
Oktober	341'044	506'331	615'087
November	401'979	552'393	630'796
Dezember	295'063	390'092	467'545
Mittelwert	341'163	432'978	534'501

Relaunch neues Portal im Mai 2016 | *Relaunch du nouveau portail en mai 2016:*
 Juni/Juli 2016 sind nicht im Mittelwert 2016 integriert, da sie nicht vollständig gemessen wurden.
Juin/juill et 2016 n'ont pas été pris en compte pour calculer la valeur moyenne,
car les données n'ont pas pu être mesurées de manière complète.
 Giugno/luglio 2016 non sono integrati nelle medie del 2016 in quanto non ci sono dati completi.

Hinweise

Der Verlauf entspricht den Verläufen vorhergehender Jahre: Höchstwerte jeweils zwischen September - November aufgrund der Lehrstellen-Suche.
 Der Anteil der User in der lateinischen Schweiz ist proportional zur Bevölkerungsgrösse leicht höher im Vergleich zur Deutschschweiz.
 Die Anzahl Unique Visitors sind zudem im 2018 durchschnittlich um rund ein Viertel höher als im Vorjahr.
 Ein Total pro Jahr ist unzulässig, da eindeutige Visitors nur innerhalb eines Monats ausgewiesen werden.

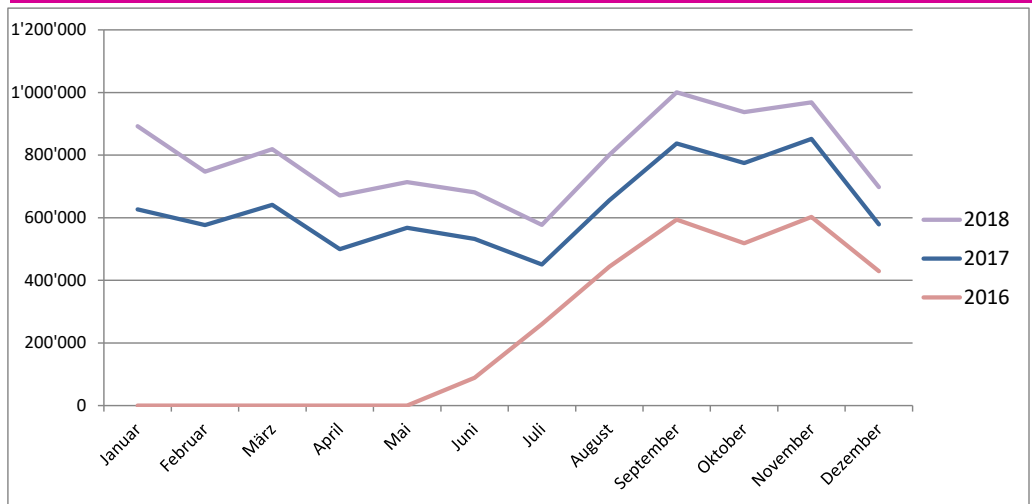
Remarques

La courbe du graphique correspond à celle des années précédentes : valeurs maximales entre septembre et novembre en raison de la recherche de places d'apprentissage.
La part d'utilisateurs en Suisse romande et en Suisse italienne est légèrement plus élevée que celle en Suisse alémanique (relativement au nombre d'habitants).
De plus, le nombre de visiteurs uniques en 2018 est en moyenne un quart plus élevé qu'en 2017.
Il n'est pas possible d'obtenir un total annuel, étant donné que le nombre de visiteurs uniques ne s'affiche que mois par mois.

Osservazioni

La curva del grafico corrisponde a quella degli anni precedenti: valori massimi tra settembre e novembre a causa della ricerca dei posti di tirocinio.
Il numero di utenti nella Svizzera romanda e nella Svizzera italiana è leggermente maggiore rispetto a quello nella Svizzera tedesca (rispetto al numero di abitanti).
Il numero di Unique Visitors al mese è aumentato di circa il 25% nel 2018 rispetto all'anno precedente.
Non è possibile ottenere un totale annuo perché il numero di visitatori unici viene visualizzato di mese in mese.

berufsberatung.ch / orientation.ch / orientamento.ch
Visits



Visits

Gemessen wird jeder "zusammenhängende Besuch" auf der Website.
Unterbricht ein User seinen Besuch für mehr als 30 Minuten (ohne dass er die Site verlässt) so wird nach 30 Minuten ein weiterer Besuch gezählt.

*Est mesurée toute "visite en continu" sur le site Internet.
Si la visite est interrompue pendant plus de 30 minutes (sans que l'utilisateur ne quitte le site) ; alors la visite est comptabilisée comme nouvelle visite.*

*Sono misurate le "visite continue" sul sito internet.
Se la visita viene interrotta per più di 30 minuti (senza che l'utente abbandoni il sito) la visita è calcolata come nuova visita.*

	2016	2017	2018
Januar	-	626'674	892'367
Februar	-	576'431	747'087
März	-	640'964	819'266
April	-	499'573	670'935
Mai	-	567'549	713'429
Juni	88'535	532'445	680'932
Juli	260'208	450'676	577'150
August	443'906	655'544	800'548
September	594'047	837'059	1'000'548
Oktober	518'284	774'888	937'175
November	602'491	851'792	968'613
Dezember	429'456	578'960	697'666
Total	2'936'927	7'592'555	9'505'716

Relaunch neues Portal im Mai 2016 | *Relaunch du nouveau portail en mai 2016:*
Juni/Juli 2016 konnten nicht vollständig gemessen werden.
Juin/juillet 2016 n'ont pas pu être mesurés de manière complète.
Giugno/luglio 2016: non ci sono dati completi.

Hinweise

Der Verlauf entspricht den Verläufen vorhergehender Jahre: Höchstwerte jeweils zwischen September - November aufgrund der Lehrstellen-Suche.
Der Peak im November kommt nicht nur wegen der vielen Lehrstellen-Suchenden zustande, sondern wesentlich wegen des grossen Anstiegs von anderen Usern.
Die Anzahl Besuche sind im Vergleich zum Vorjahr monatlich bis zu 30% höher.

Remarques

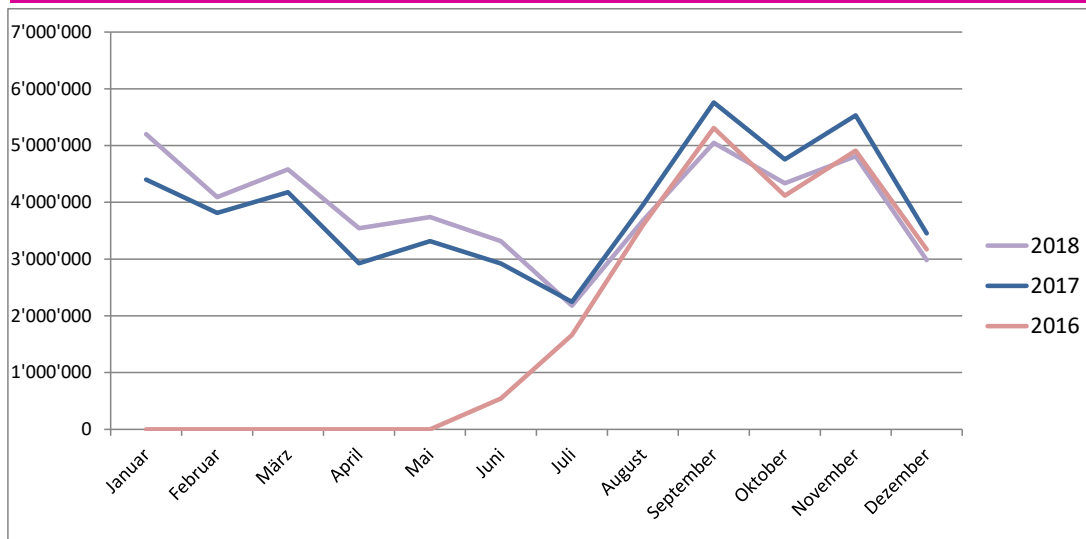
*La courbe du graphique correspond à celle des années précédentes : valeurs maximales entre septembre et novembre en raison de la recherche de places d'apprentissage.
Le pic de novembre s'explique par le grand nombre de personnes en recherche d'une place d'apprentissage, auxquelles viennent s'ajouter d'autres utilisateurs.
En comparaison à l'année précédente, le nombre de visites est, selon le mois, jusqu'à 30% plus élevé.*

Osservazioni

*La curva del grafico corrisponde a quella degli anni precedenti: valori massimi tra settembre e novembre a causa della ricerca dei posti di tirocinio.
Il picco di novembre si spiega in ragione del gran numero di persone alla ricerca di un posto di tirocinio, ai quali si aggiungono altri utenti.
Il numero di visite è aumentato del 30% rispetto all'anno precedente.*

berufsberatung.ch / orientation.ch / orientamento.ch

Page Views



Seiten-Aufrufe

Anzahl Aufrufe aller Seiten.

Die Anzahl Aufrufe von Seiten hat nicht im selben Mass zugenommen, wie die Anzahl der Besuche (Visits), da Verbesserungen der Navigation und der Suche die Seitenaufrufe reduziert haben.

Consultation de pages

Nombre de consultations de toutes les pages.

Le nombre de consultations de pages n'a pas augmenté autant que le nombre de visites

car les améliorations de la navigation et des recherches ont contribué à diminuer le nombre de clics nécessaires pour parvenir au résultat recherché.

Consultazione delle pagine

Numero di consultazioni di tutte le pagine.

Il numero di accessi alle pagine non è aumentato nella stessa misura del numero di visite (Visits), poiché il miglioramento della navigazione e delle ricerche ha diminuito gli accessi alle pagine.

	2016	2017	2018
Januar	-	4'399'963	5'201'364
Februar	-	3'815'277	4'093'350
März	-	4'176'379	4'580'475
April	-	2'926'342	3'545'213
Mai	-	3'314'897	3'739'747
Juni	543'133	2'921'275	3'318'220
Juli	1'660'464	2'246'460	2'179'385
August	3'600'480	3'956'046	3'681'941
September	5'309'985	5'759'547	5'048'070
Oktober	4'116'355	4'757'757	4'334'462
November	4'912'394	5'531'352	4'813'432
Dezember	3'171'136	3'452'462	2'980'761
Total	23'313'947	47'257'757	47'516'420

Relaunch neues Portal im Mai 2016 | Relaunch du nouveau portail en mai 2016:

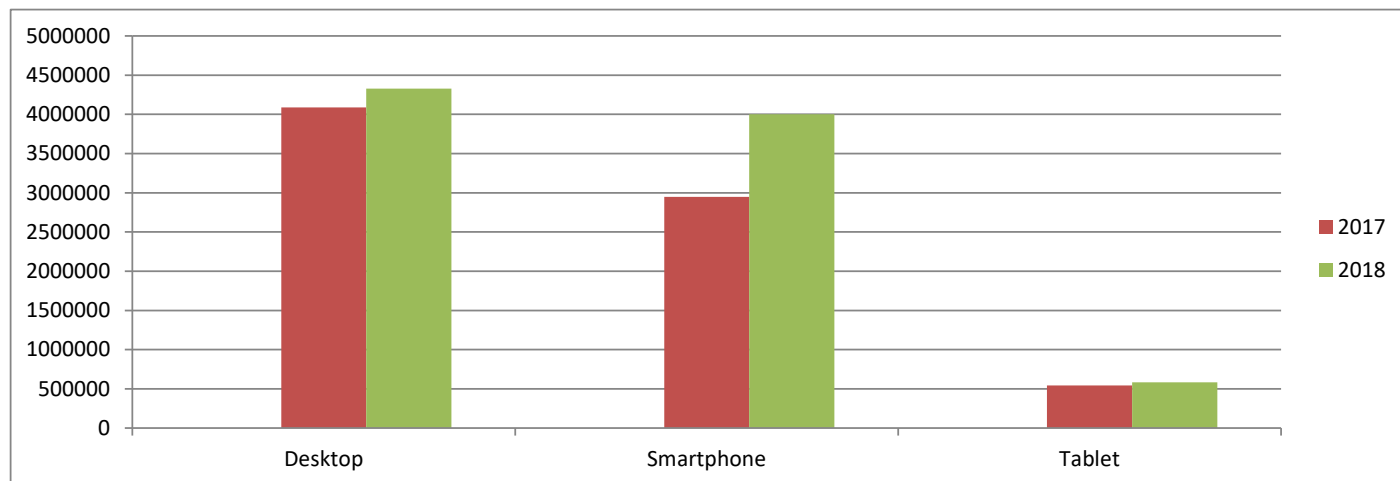
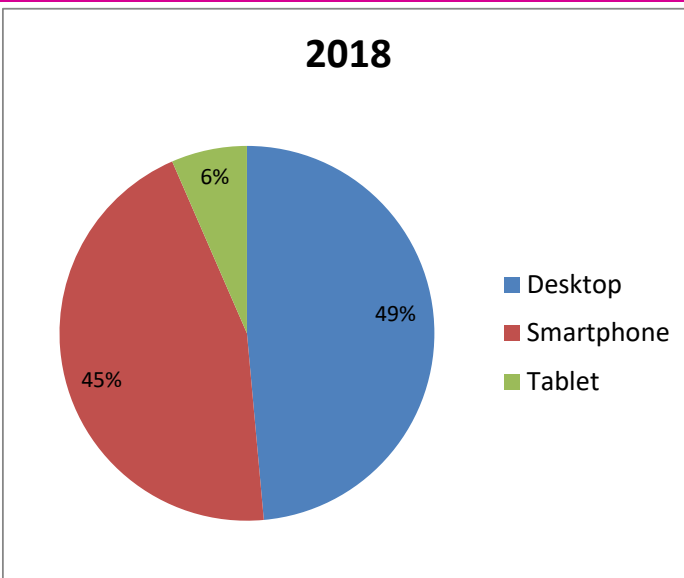
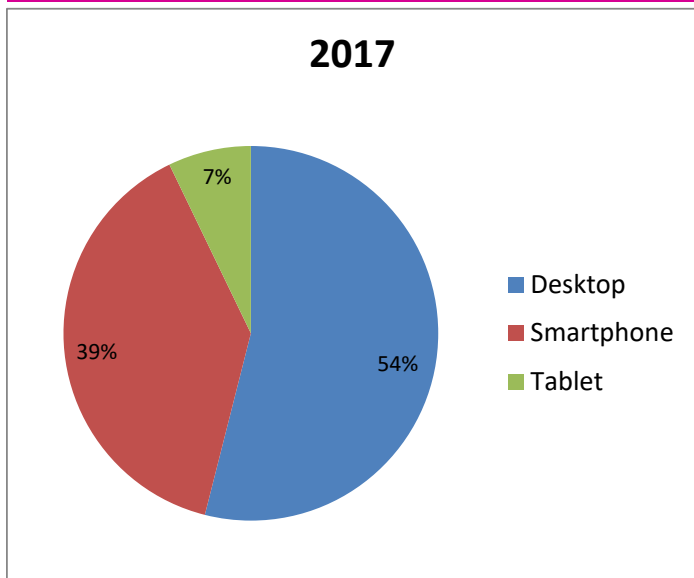
Juni/Juli 2016 konnten nicht vollständig gemessen werden.

Juin/juillet 2016 n'ont pas pu être mesurés de manière complète.

Giugno/luglio 2016: non ci sono dati completi.

berufsberatung.ch / orientation.ch / orientamento.ch

Devices (Besuche / visites / visite; %)

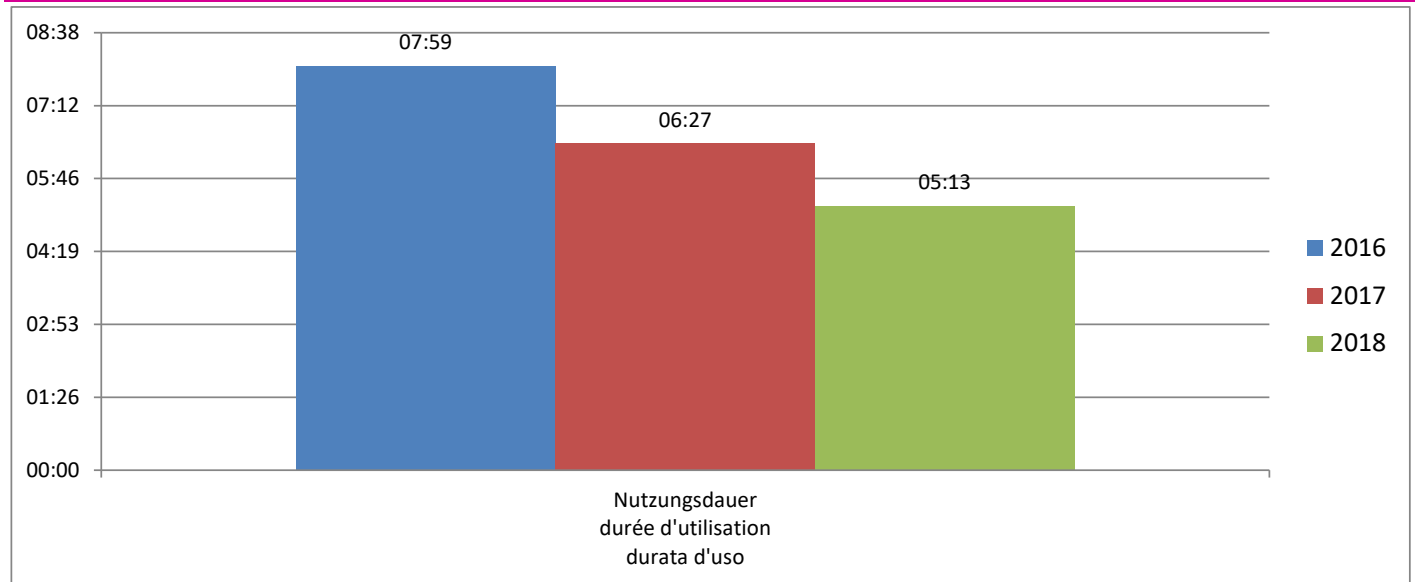


Gerätetyp	2017	2018
Desktop	4'089'197	4'327'752
Smartphone	2'947'510	4'001'829
Tablet	542'591	581'871
Total	7'579'298	8'911'452

Anzahl Besuche (Visits)
 Nombre de visites (visits)
 Numero di visite (visits)

berufsberatung.ch / orientation.ch / orientamento.ch

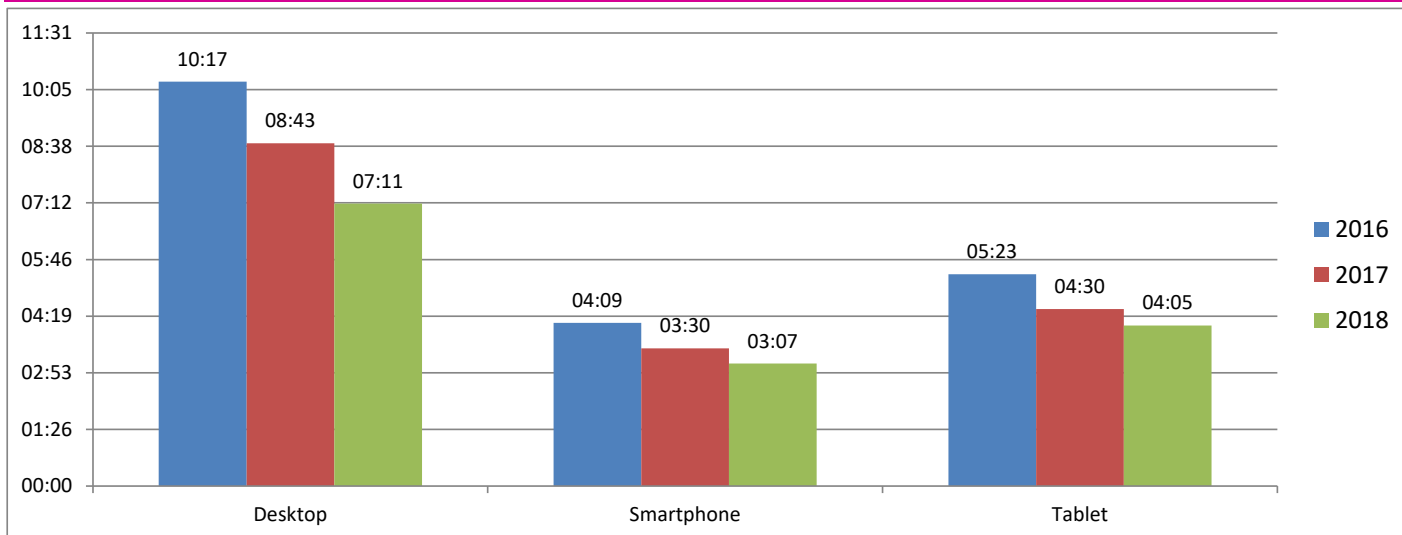
Nutzungsdauer / durée d'utilisation / tempo di utilizzazione (mm:ss)



Nutzungsdauer durée d'utilisation durata d'uso	
2016	07:59
2017	06:27
2018	05:13

berufsberatung.ch / orientation.ch / orientamento.ch

Nutzungsdauer pro Devicetyp / durée d'utilisation par type d'appareil / tempo di utilizzazione par tipo device (mm:ss)



Gerätetyp type d'appareil tipo d'apparecchio	2016	2017	2018
Desktop	10:17	08:43	07:11
Smartphone	04:09	03:30	03:07
Tablet	05:23	04:30	04:05

berufsberatung.ch / orientation.ch / orientamento.ch

Top Twenty

Rang 2017	Rang 2018	Seite / page / pagina	Pageviews
4	1	Lehrstelle suchen / rechercher une place d'apprentissage / ricerca posto di tirocinio	8'527'506
1	2	Detailseite Berufe / profession page de détail / pagina di dettaglio professioni	6'442'248
3	3	Berufe suchen / rechercher une profession / cercare una professione	4'855'209
8	4	Startseite / page d'accueil / pagina iniziale	2'628'941
2	5	Detailseite Lehrstellen / page de détail places d'apprentissage / dettaglio posti di tirocinio	2'503'404
6	6	Detailseite Aus- und Weiterbildungen / page de détail formation / dettaglio formazioni	1'239'663
7	7	Aus- und Weiterbildungen suchen / rechercher une formation / cercare una formazione	1'225'480
neu	8	Berufe suchen EFZ / rechercher une profession CFC / cercare una professione AFC	441'029
10	9	Filme suchen / rechercher un film / cercare un filmato	366'278
5	10	Suchen auf berufsberatung.ch / rechercher sur orientation.ch / cercare su orientamento.ch	364'349
9	11	Direkteinstieg / accès direct / accesso diretto	320'853
11	12	Übersicht Berufe / professions aperçu / panoramica professioni	222'693
12	13	EFZ-Berufe 3-/4-jährige Lehre / CFC - apprentissage en 3/4 ans / AFC - formazione di 3/4 anni	192'058
neu	14	Detailseite Filme / page de détail film / dettaglio filmato	186'296
16	15	BIZ / offices d'orientation / uffici d'orientamento	177'874
13	16	Detailseite Hochschul-Studiengang / page de détail hautes écoles / dettaglio scuole universitarie	176'366
17	17	Weiterbildung - Kurse, Lehrgänge / formations continues / formazioni continue	159'896
neu	18	Infoveranstaltungen suchen / rechercher une manifestation / cercare evento	155'556
14	19	Schnupperlehre / stages d'orientation / stage d'orientamento	155'082
20	20	Detailseite FAQ / page de détail FAQ / dettaglio FAQ	151'590
Total Pageviews gesamtes Portal / portail entier / portale			44'166'996