

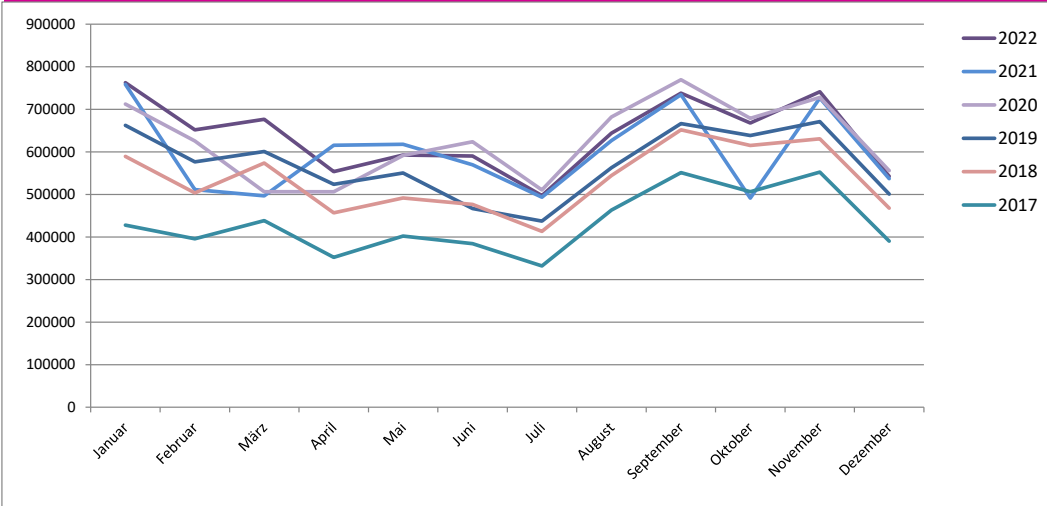
**orientation.ch: *Statistiques 2022***

**orientamento.ch: *Statistiche 2022***

**berufsberatung.ch: *Statistiken 2022***

berufsberatung.ch / orientation.ch / orientamento.ch

Unique Visitors (D, F, I)



Unique Visitors

Anzahl unterschiedliche Besucher innerhalb einer Zeitperiode (gemessen innerhalb eines Monats) via Cookie.

Bei gelöschtem Cookie überprüft das System, ob es den User kennt via "Browser-Footprint" (IP + Browser-Kennwerte).

Nombre de visiteurs différents sur une certaine période (un mois) mesuré à l'aide des cookies.

A chaque cookie effacé, le système vérifie s'il connaît l'utilisateur sur la base du "Browser-Footprint" (IP + paramètres du browser).

Numero di utenti diversi in un determinato periodo (un mese) misurato grazie ai cookies.

Per ogni cookie cancellato, il sistema verifica se conosce l'utente tramite "Browser-Footprint" (IP + parametri del browser)

	2017	2018	2019	2020	2021	2022
Januar	427 796	589 427	662 491	712 456	758 466	762 546
Februar	395 540	503 509	576 324	625 476	511 329	651 779
März	438 462	573 673	600 973	506 462	496 814	676 515
April	352 174	456 675	523 875	506 220	615 452	553 655
Mai	402 175	491 599	550 204	591 393	617 760	592 493
Juni	384 274	476 546	466 685	623 954	569 491	590 348
Juli	331 926	413 162	437 316	510 272	493 603	497 259
August	463 262	544 246	562 490	681 953	626 445	643 873
September	551 307	651 748	666 383	769 431	734 234	737 943
Oktober	506 331	615 087	638 279	678 939	491 331	667 687
November	552 393	630 796	671 045	727 675	726 602	741 169
Dezember	390 092	467 545	500 913	556 014	537 217	542 619
Mittelwert	492 677	534 501	571 415	624 187	598 229	638 157

\* pour 2021

\* pour 2021

\* pour 2021

\*Bemerkungen für das Jahr 2021 / Remarques pour l'année 2021 / Osservazioni per l'anno 2021

Für 2021 bestehen Messfehler. Die Nutzungszahlen sind in den Monaten Februar, März und Oktober zu tief.

En 2021, il y a eu des erreurs de mesure. Les données sont trop basses pour février, mars et octobre.

Nel 2021 si sono verificati degli errori di misurazione. I dati sono troppo bassi per febbraio, marzo e ottobre

Hinweise

Die Kurve in der Grafik entspricht weitgehend derjenigen der Vorjahre. Der Durchschnittswert ist jedoch gestiegen und hat einen neuen Rekordwert erreicht!

Im ersten Quartal des Jahres sind mehr Besucher/innen als in den Vorjahren zu verzeichnen, was wahrscheinlich auf die erstmalige Aufschaltung der Suche nach Schnupperlehren zurückzuführen ist.

Die Bereitstellung der neuen Lehrstellen führt zu einem Anstieg der Besucher/innen im Herbst, insbesondere mit Spitzenwerten im September und November. In diesem Jahr wurde die höchste Spitze im November erreicht, während sie zuvor im September lag.

Remarques

La courbe du graphique correspond en grande partie à celle des années précédentes, la valeur moyenne a toutefois augmenté et a atteint un nouveau record !

On constate également une consultation plus importante qu'à l'accoutumée dans le premier trimestre de l'année, probablement due à la mise en ligne de la recherche des places de stage.

La mise en ligne des places d'apprentissage suscite une augmentation des visites en automne, en particulier avec des pics en septembre et en novembre. Cette année le pic le plus élevé a été atteint en novembre alors qu'auparavant c'était en septembre.

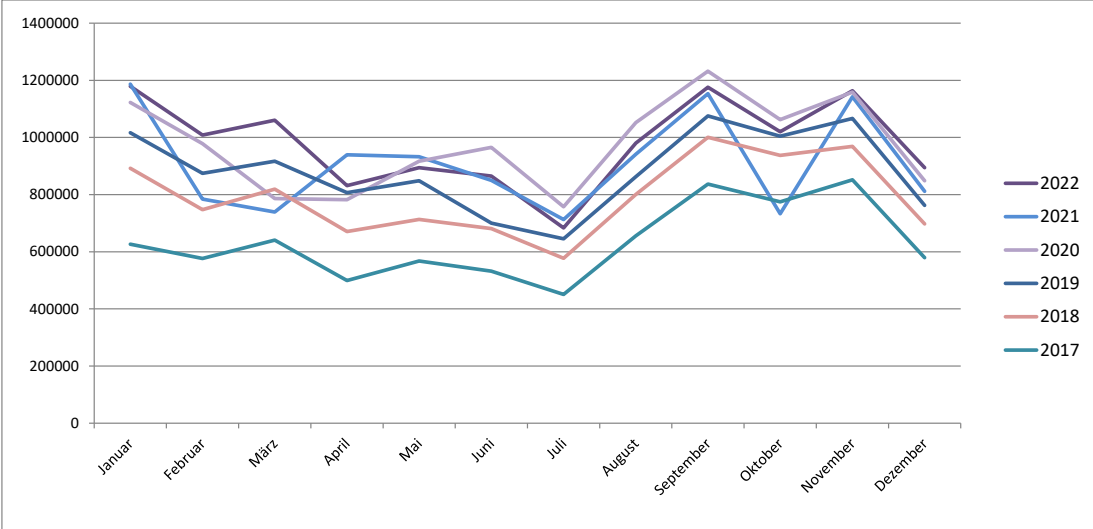
Osservazioni

Benché la curva del grafico corrisponda in gran parte a quella degli anni precedenti, il valore medio è aumentato e ha raggiunto un nuovo record!

Si è inoltre potuta riscontrare una consultazione più importante rispetto al solito durante il primo trimestre dell'anno, probabilmente riconducibile all'attivazione della funzione di ricerca per gli stage d'orientamento. La pubblicazione online dei posti di tirocinio ha come al solito provocato un aumento delle visite in autunno, con dei picchi nei mesi di settembre e di novembre. Quest'anno il picco più alto è stato registrato in novembre, mentre negli anni precedenti si era sempre verificato in settembre.

berufsberatung.ch / orientation.ch / orientamento.ch

Visits (D, F, I)



Visits

Gemessen wird jeder "zusammenhängende Besuch" auf der Website.

Unterbricht ein User seinen Besuch für mehr als 30 Minuten (ohne dass er die Site verlässt) so wird nach 30 Minuten ein weiterer Besuch gezählt.

Est mesurée toute "visite en continu" sur le site Internet.

Si la visite est interrompue pendant plus de 30 minutes (sans que l'utilisateur ne quitte le site) ; alors la visite est comptabilisée comme nouvelle visite.

Sono misurate le "visite continue" sul sito internet.

Se la visita viene interrotta per più di 30 minuti (senza che l'utente abbandoni il sito) la visita è calcolata come nuova visita.

	2017	2018	2019	2020	2021	2022
Januar	626 674	892 367	1 016 608	1 122 222	1 186 624	1 179 129
Februar	576 431	747 087	874 611	978 643	784 175	1 008 288
März	640 964	819 266	916 938	786 354	739 334	1 060 263
April	499 573	670 935	807 156	781 905	939 052	831 396
Mai	567 549	713 429	848 368	916 587	932 400	893 966
Juni	532 445	680 932	700 166	965 404	849 788	864 984
Juli	450 676	577 150	645 318	757 497	712 768	683 483
August	655 544	800 548	862 702	1 051 993	941 707	980 227
September	837 059	1 000 548	1 075 358	1 231 994	1 153 533	1 175 608
Oktober	774 888	937 175	1 004 049	1 062 660	732 765	1 020 103
November	851 792	968 613	1 066 699	1 158 948	1 142 089	1 163 413
Dezember	578 960	697 666	762 260	848 420	811 856	894 429
Total	7 592 555	9 505 716	10 580 233	11 662 627	10 926 091	11 755 289

\* pour 2021

\* pour 2021

\* pour 2021

\*Bemerkungen für das Jahr 2021 / Remarques pour l'année 2021 / Osservazioni per l'anno 2021

Für 2021 bestehen Messfehler. Die Nutzungszahlen sind in den Monaten Februar, März und Oktober zu tief.

En 2021, il y a eu des erreurs de mesure. Les données sont trop basses pour février, mars et octobre.

Nel 2021 si sono verificati degli errori di misurazione. I dati sono troppo bassi per febbraio, marzo e ottobre

Hinweise

Die Kurve in der Grafik entspricht weitgehend derjenigen der Vorjahre. Der Durchschnittswert ist jedoch gestiegen und hat einen neuen Rekordwert erreicht!

Im ersten Quartal des Jahres sind ebenfalls mehr Besuche als üblich zu verzeichnen, was wahrscheinlich auf die erstmalige Aufschaltung der Suche nach Schnupperlehren zurückzuführen ist.

Die Bereitstellung der neuen Lehrstellen führt zu einem Anstieg der Besuche im Herbst, insbesondere mit Spitzenwerten im September und November. In diesem Jahr wurde die höchste Spitze im November erreicht, während sie zuvor im September lag.

Remarques

La courbe du graphique correspond en grande partie à celle des années précédentes, la valeur moyenne a toutefois augmenté et a atteint un nouveau record !

On constate également une consultation plus importante qu'à l'accoutumée dans le premier trimestre de l'année, probablement due à la mise en ligne de la recherche des places de stage.

La mise en ligne des places d'apprentissage suscite une augmentation des visites en automne, en particulier avec des pics en septembre et en novembre. Cette année, le pic le plus élevé a été atteint en novembre alors qu'auparavant c'était en septembre.

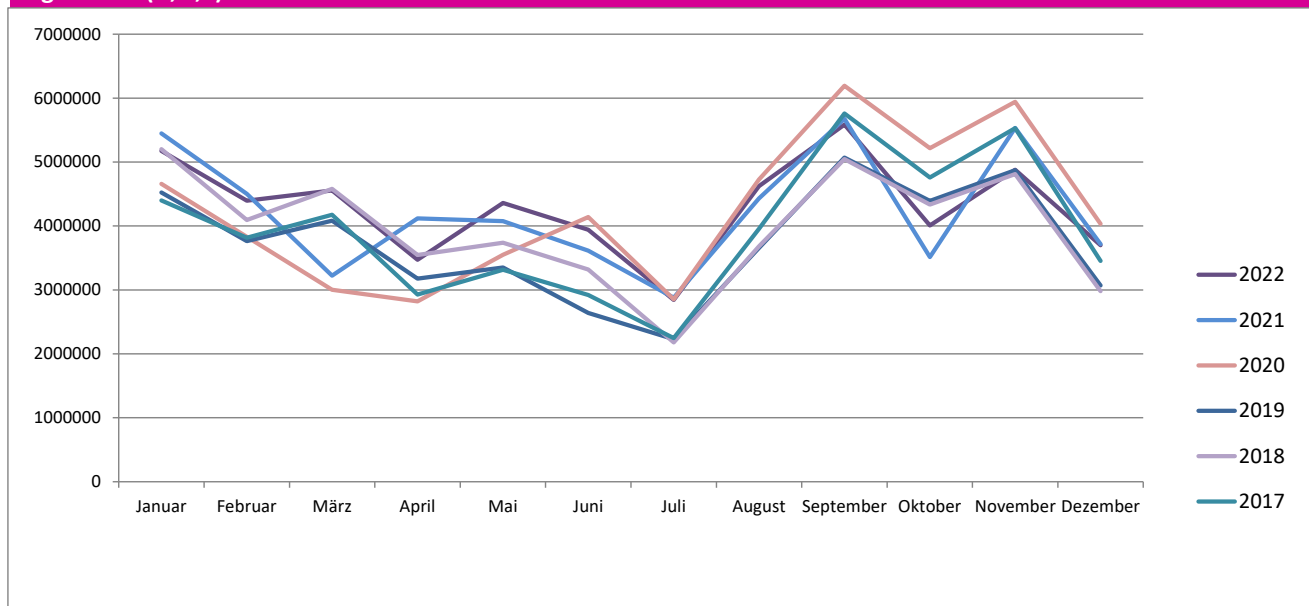
Osservazioni

Benché la curva del grafico corrisponda in gran parte a quella degli anni precedenti, il valore medio è aumentato e ha raggiunto un nuovo record!

Si è inoltre potuta riscontrare una consultazione più importante rispetto al solito durante il primo trimestre dell'anno, probabilmente riconducibile all'attivazione della funzione di ricerca per gli stage d'orientamento. La pubblicazione online dei posti di tirocinio ha come al solito provocato un aumento delle visite in autunno, con dei picchi nei mesi di settembre e di novembre. Quest'anno il picco più alto è stato registrato in novembre, mentre negli anni precedenti si era sempre verificato in settembre.

berufsberatung.ch / orientation.ch / orientamento.ch

Page Views (D, F, I)



**Seiten-Aufrufe**

Anzahl Aufrufe aller Seiten.

**Consultation de pages**

Nombre de consultations de toutes les pages.

**Consultazione delle pagine**

Numero di consultazioni di tutte le pagine.

	2017	2018	2019	2020	2021	2022
Januar	4 399 963	5 201 364	4 524 846	4 659 142	5 447 025	5 173 525
Februar	3 815 277	4 093 350	3 763 944	3 830 755	4 502 181	4 396 192
März	4 176 379	4 580 475	4 083 362	3 002 602	3 223 454	4 554 824
April	2 926 342	3 545 213	3 176 808	2 821 063	4 120 291	3 470 312
Mai	3 314 897	3 739 747	3 351 409	3 549 493	4 076 684	4 361 590
Juni	2 921 275	3 318 220	2 641 160	4 139 429	3 613 624	3 940 668
Juli	2 246 460	2 179 385	2 230 098	2 854 270	2 879 101	2 844 093
August	3 956 046	3 681 941	3 657 436	4 727 470	4 431 200	4 625 003
September	5 759 547	5 048 070	5 069 781	6 193 314	5 676 340	5 585 451
Oktober	4 757 757	4 334 462	4 390 815	5 216 673	3 513 141	4 008 520
November	5 531 352	4 813 432	4 872 507	5 942 160	5 533 380	4 878 612
Dezember	3 452 462	2 980 761	3 070 753	4 033 834	3 716 120	3 700 339
Total	47 257 757	47 516 420	44 832 919	50 970 205	50 732 541	51 539 129

\* pour 2021

\* pour 2021

\* pour 2021

**\*Bemerkungen für das Jahr 2021 / Remarques pour l'année 2021 / Osservazioni per l'anno 2021**

Für 2021 bestehen Messfehler. Die Nutzungszahlen sind in den Monaten Februar, März und Oktober zu tief.

En 2021, il y a eu des erreurs de mesure. Les données sont trop basses pour février, mars et octobre.

Nel 2021 si sono verificati degli errori di misurazione. I dati sono troppo bassi per febbraio, marzo e ottobre

**Hinweise**

Die Anzahl Aufrufe von Seiten hat nicht im selben Mass zugenommen, wie die Anzahl der Besuche (Visits), da Verbesserungen der Navigation und der Suche die Seitenaufrufe reduziert haben.

**Remarques**

Le nombre de consultations de pages n'a pas augmenté autant que le nombre de visites

car les améliorations de la navigation et des recherches ont contribué à diminuer le nombre de clics nécessaires pour parvenir au résultat recherché.

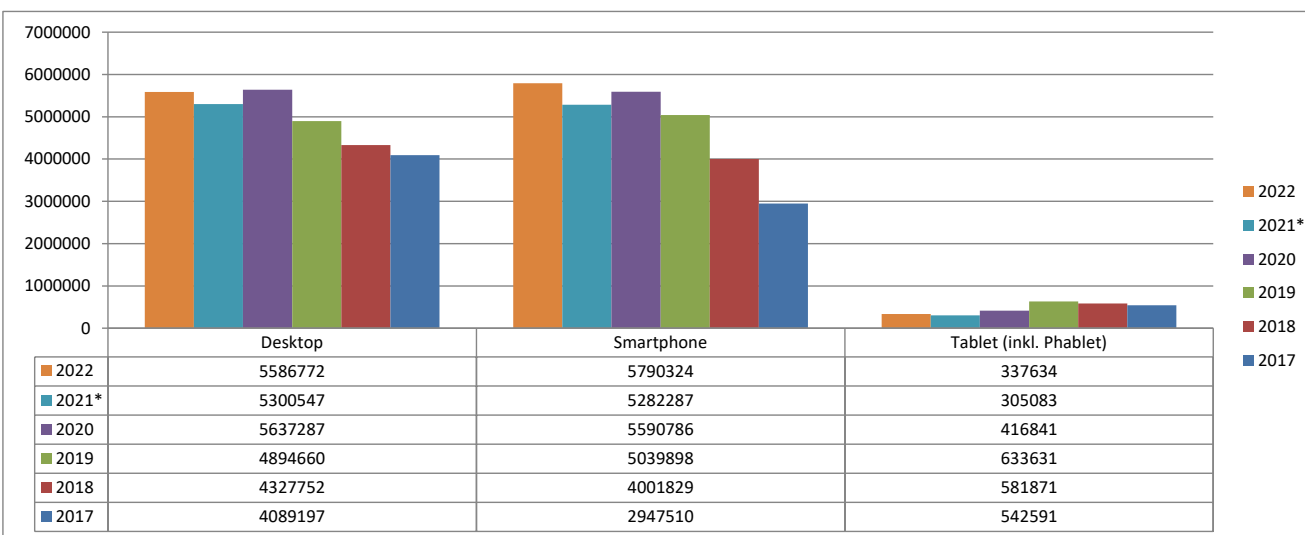
**Osservazioni**

Il numero di accessi alle pagine non è aumentato nella stessa misura del numero di visite (Visits), poiché il miglioramento della navigazione e delle ricerche ha diminuito gli accessi alle pagine.

berufsberatung.ch / orientation.ch / orientamento.ch

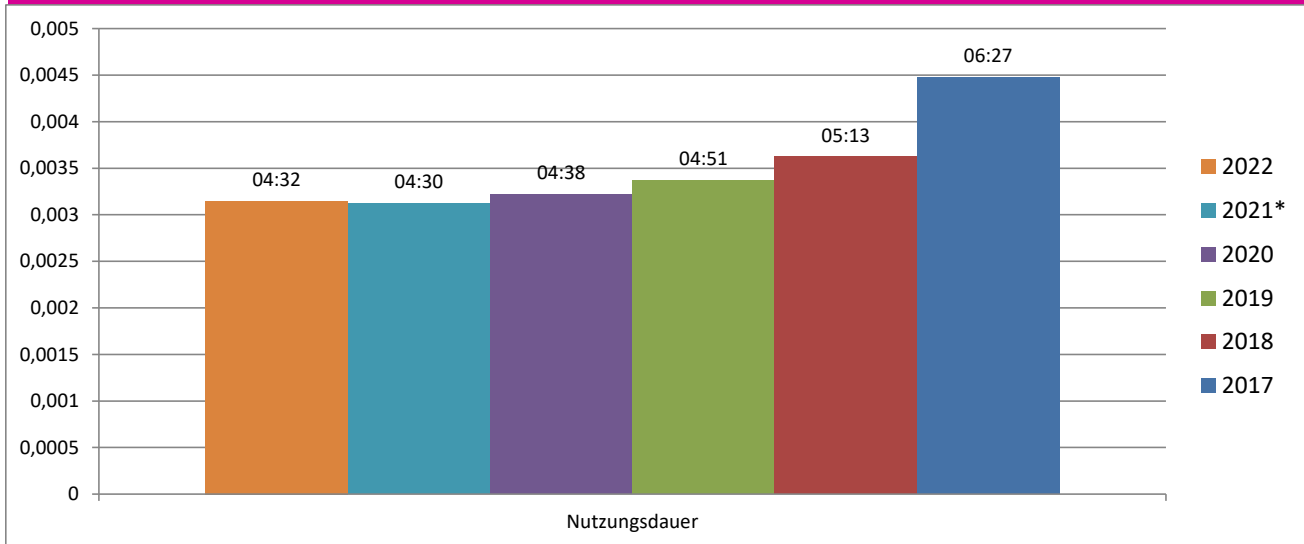
Devices (Visits %)

2022



Gerätetyp type d'appareil tipo d'apparecchio	2017	2018	2019	2020	2021*	2022
Desktop	4 089 197	4 327 752	4 894 660	5 637 287	5 300 547	5 586 772
Smartphone	2 947 510	4 001 829	5 039 898	5 590 786	5 282 287	5 790 324
Tablet	542 591	581 871	633 631	416 841	305 083	337 634
Total	7 579 298	8 911 452	10 568 189	11 644 914	10 887 917	11 714 730

\* Messfehler vom 17.2.2021 bis 11.3.2021 wegen einer Fehlkonfiguration: Die Daten sind entsprechend zu tief.  
 Erreur de configuration du 17.2.21 au 11.3.21: les données sont trop basses.  
 Errore di configurazione dal 17.2.21 al 11.3.21: I dati sono troppo bassi.



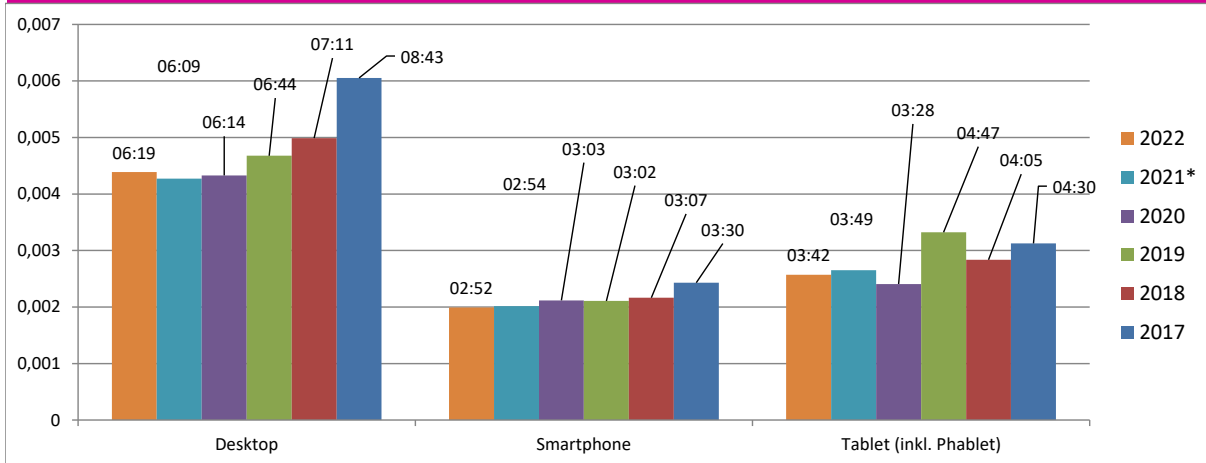
Nutzungsdauer	
2017	06:27
2018	05:13
2019	04:51
2020	04:38
2021*	04:30
2022	04:32

\* Messfehler vom 17.2.2021 bis 11.3.2021 wegen einer Fehlkonfiguration

Erreur de configuration du 17.2.21 au 11.3.21

Errore di configurazione dal 17.2.21 al 11.3.21

**berufsberatung.ch / orientation.ch / orientamento.ch**

 Nutzungsdauer pro Devicetyp / durée d'utilisation par type de device / tempo di utilizzazione par tipo device  
 (mm:ss)


Gerätetyp (mm:ss) type d'appareil tipo d'apparecchio	2017	2018	2019	2020	2021*	2022
Desktop	08:43	07:11	06:44	06:14	06:09	06:19
Smartphone	03:30	03:07	03:02	03:03	02:54	02:52
Tablet (inkl. Phablet)	04:30	04:05	04:47	03:28	03:49	03:42

\* Messfehler vom 17.2.2021 bis 11.3.2021 wegen einer Fehlkonfiguration

Erreur de configuration du 17.2.21 au 11.3.21

Errore di configurazione dal 17.2.21 al 11.3.21

## berufsberatung.ch / orientation.ch / orientamento.ch

## Top Twenty

Rang 2021	Rang 2022	Seite / page / pagina	Pageviews
1	1	Detailseite Berufe / profession page de détail / pagina di dettaglio professioni	9 167 919
3	2	Detailseite Lehrstellen / page de détail places d'apprentissage / dettaglio posti di tirocinio	7 708 385
2	3	Lehrstelle suchen / rechercher une place d'apprentissage / ricerca posto di tirocinio	7 587 789
4	4	Berufe suchen / rechercher une profession / cercare una professione	6 666 391
5	5	Startseite / page d'accueil / pagina iniziale	4 156 618
6	6	Detailseite Aus- und Weiterbildungen / page de détail formation / dettaglio formazioni	1 935 486
7	7	Aus- und Weiterbildungen suchen / rechercher une formation / cercare una formazione	1 658 792
Neu	8	Schnupperlehre suchen / Rechercher un stage d'orientation / Cercare uno stage d'orientamento	1 611 168
8	9	Suchen auf berufsberatung.ch / rechercher sur orientation.ch / cercare su orientamento.ch	615 770
9	10	Detailseite Hochschul-Studiengang / page de détail hautes écoles / dettaglio scuole universitarie	544 883
10	11	Filme suchen / rechercher un film / cercare un filmato	383 837
12	12	Direkteinstieg "In der obligatorischen Schule" / accès direct "à l'école obligatoire" / accesso diretto "Alla scuola dell'obbligo"	317 318
11	13	Studien-Interessen-Check / Test d'intérêts pour les études / Test d'interesse per gli studi	308 073
13	14	Berufe suchen EFZ / rechercher une profession CFC / cercare una professione AFC	294 567
14	15	Detailseite Frage - Antwort FAQ / Page de détail Questions-réponses FAQ / dettaglio FAQ	235 325
15	16	Detailseite Filme / page de détail film / dettaglio filmato	186 760
17	17	Übersicht Berufe / professions aperçu / panoramica professioni	177 001
16	18	BIZ / offices d'orientation / uffici d'orientamento	174 817
20	19	Eidgenössisches Fähigkeitszeugnis / Certificat fédéral de capacité / Attestato federale di capacità	173 015
18	20	Schnupperlehre / stages d'orientation / stage d'orientamento	154 147
<b>Total Pageviews gesamtes Portal / portail entier / portale</b>			<b>51 539 129</b>

**Hinweise**

Top 2: Die Besucherzahlen der Detailseiten der Lehrstellen sind auffällig. Die Benutzerinnen und Benutzer von berufsberatung.ch werden nämlich nicht direkt auf die Detailseite geführt, sondern bleiben in der Regel bei den Suchergebnissen. Die hohe Zahl der Besuche hängt wahrscheinlich mit externen Websites zusammen, die unsere Daten auswerten, aber auch Traffic auf unsere Seite generieren, indem sie einen Link auf die Quellinformation setzen, in diesem Fall die Detailseite einer Lehrstelle.

**Remarque**

Top 2 : La consultation de la page de détail des places d'apprentissage est surprenante car les utilisateurs d'orientation.ch ne sont pas directement amenés sur la page de détail. Ils restent généralement sur les résultats de la recherche. La consultation ici est sans doute liée à des sites externes qui exploitent nos données mais génèrent également du trafic vers notre site en mettant un lien vers l'information source, dans ce cas-ci, la page de détail d'une place d'apprentissage.

**Osservazioni**

Top 2: I dati di consultazione delle pagine di dettaglio relative a singoli posti di tirocinio sono sorprendenti, perché gli utenti non vengono direttamente guidati verso le pagine di dettaglio, bensì restano normalmente sui risultati della ricerca. Una tale consultazione delle pagine di dettaglio è sicuramente riconducibile all'attività da siti esterni, che sfrutta i nostri dati o genera direttamente traffico sul nostro sito creando dei link verso questo tipo d'informazioni.