





Inhalt


1	Anmeldung	2
2	Produkte-Übersicht.....	3
2.1	Einzelkarten	3
2.1.1	Personalisierte Einzelkarten	4
2.2	Sets	5
2.2.1	Gesamtsets und Update-Sets (Standard).....	6
2.2.2	Personalisierte Gesamtsets und Update-Sets.....	7
3	Warenkorb.....	9
3.1	Lieferung.....	9
3.2	Bestellübersicht	10
3.3	Zusammenfassung.....	11
3.4	Auftragsbestätigung und Bestellung kontrollieren.....	16

1 Anmeldung

Melden Sie sich mit Ihrem Benutzernamen und Passwort unter <https://sdbb.cavelti.ch> an.

Die Anmeldedaten finden Sie auf www.sdbb.ch/postkarten.

 0  anmelden  Produktsuche... 

 SDBB | CSFO

Anmeldung

Benutzername

Passwort

Anmelden

Express-Bestellungen

Die Preise und Lieferbedingungen hängen von der Anzahl unterschiedlicher Karten und von der jeweiligen Stückmenge ab. Genauere Infos: postkarten@cavelti.ch

Commande express

Les prix et les conditions de livraison dépendent du nombre et de la diversité des cartes postales. Plus d'informations : postkarten@cavelti.ch

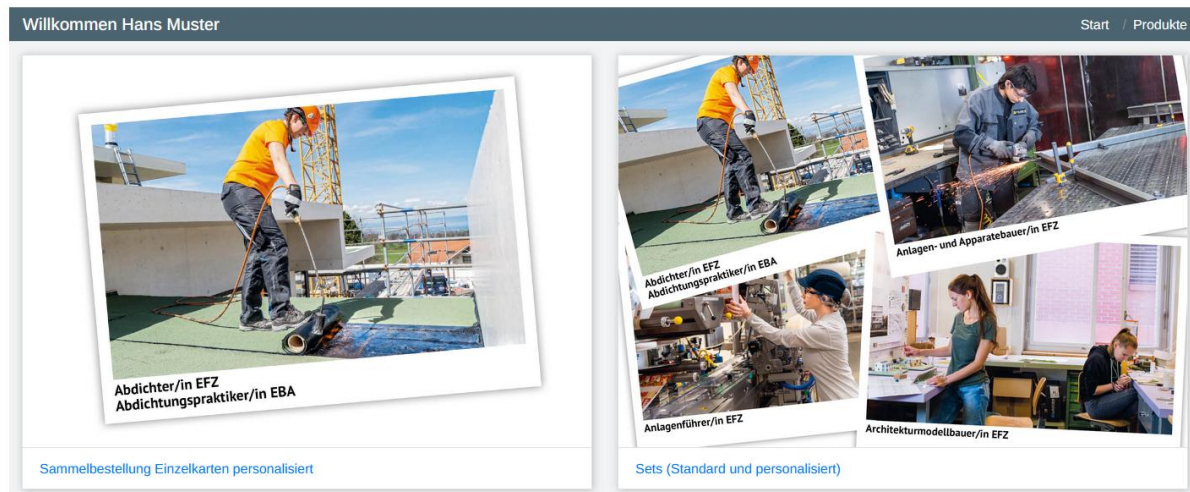
Ordine espresso

I prezzi e le condizioni di consegna dipendono dalla quantità e dalla varietà delle cartoline. Maggiori informazioni: postkarten@cavelti.ch


Cavelti AG, Marken. Digital und gedruckt.

2 Produkte-Übersicht

Nach der Anmeldung gelangen Sie auf die Produkte-Übersicht. Wählen Sie zwischen **«Sammelbestellung Einzelkarten personalisiert»** und **«Sets Standard und personalisiert»**.



Die verfügbaren Postkarten sehen Sie, indem Sie auf den Button **«Übersicht alle Karten»** klicken.

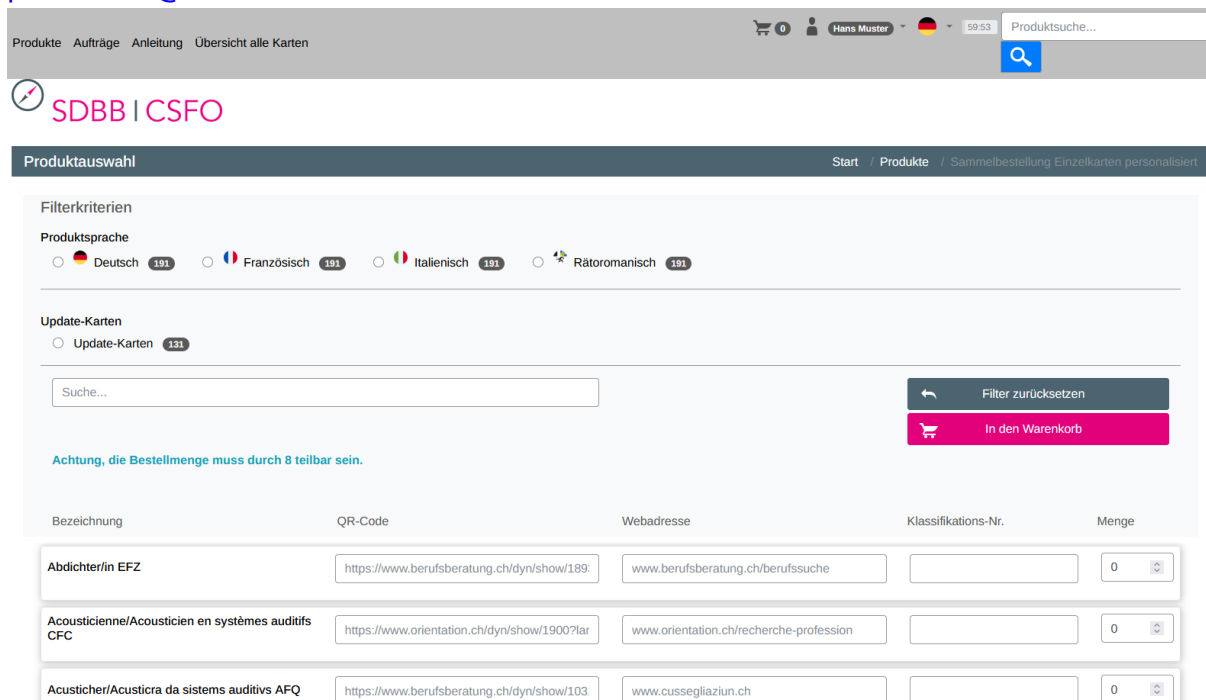


2.1 Einzelkarten

Alle Postkarten sind einzeln in Deutsch, Französisch, Italienisch und Rätoromanisch verfügbar. Sie erscheinen in alphabetischer Reihenfolge. Es ist möglich, sie nach Sprache und/oder nach aktualisierten Karten zu filtern. Eine bestimmte Karte kann auch mit dem Feld **«Suche»** gesucht werden: Geben Sie dazu den Namen der gewünschten Karte ein. Kantone, die noch nie Karten personalisiert haben (das heisst, die noch keine personalisierten Webadressen, QR-Codes oder Klassifikationsnummern hinzugefügt haben), sehen standardmässig alle Karten in den vier Sprachen. Kantone, die bereits

personalisierte Links, QR-Codes oder Klassifikationsnummern angegeben haben, sehen nur die Karten in den Sprachen, die sie zuvor verwendet haben. Beispiele: Der Kanton Zürich sieht nur die Karten des deutschen Sets mit seinen eigenen personalisierten Daten, der Kanton Bern sieht die Karten des französischen und des deutschen Sets mit seinen eigenen personalisierten Daten.

Wenn Sie die Karten in einer neuen Sprache wünschen, laden Sie die Excel-Vorlage in der gewünschten Sprache von www.sdbb.ch/postkarten herunter und senden Sie die ausgefüllte Excel-Datei mindestens 2 Wochen vor dem jeweiligen Bestellfenster an postkarten@cavelti.ch.



The screenshot shows the SDBB CSFO Postcard Portal interface. At the top, there is a navigation bar with links for 'Produkte', 'Aufträge', 'Anleitung', and 'Übersicht alle Karten'. A user profile 'Hans Muster' is logged in, and the language is set to German. A search bar is available for 'Produktsuche...'. Below the navigation bar, the 'Produktauswahl' section is active, showing a breadcrumb trail: 'Start / Produkte / Sammelbestellung Einzelkarten personalisiert'. The 'Filterkriterien' section allows filtering by 'Produktsprache' (Deutsch, Französisch, Italienisch, Rätoromanisch) and 'Update-Karten' (Update-Karten). A search bar is present with the placeholder 'Suche...'. A note states: 'Achtung, die Bestellmenge muss durch 8 teilbar sein.' Below this, a table displays the selected products with columns for 'Bezeichnung', 'QR-Code', 'Webadresse', 'Klassifikations-Nr.', and 'Menge'.

Bezeichnung	QR-Code	Webadresse	Klassifikations-Nr.	Menge
Abdichter/in EFZ	https://www.berufsberatung.ch/dyn/show/189	www.berufsberatung.ch/berufssuche		0
Acousticienne/Acousticien en systèmes auditifs CFC	https://www.orientation.ch/dyn/show/1900?lar	www.orientation.ch/recherche-profession		0
Acusticher/Acusticra da sistems auditivs AFQ	https://www.berufsberatung.ch/dyn/show/103	www.cussegliaziun.ch		0

2.1.1 Personalisierte Einzelkarten

Bemerkungen:

- Wenn Sie ein Gesamtset personalisieren möchten, gehen Sie zu Kapitel 2.2.2.
- Wenn Sie möchten, dass Ihre Personalisierungen für einzelne Karten (individuelle personalisierte Webadressen zusätzlich zu den standardmässigen Webadressen, personalisierte Links für QR-Codes anstelle der Standard-QR-Codes, personalisierte Klassifikationsnummern) für alle zukünftigen Bestellungen gespeichert werden, gehen Sie ebenfalls zu Kapitel 2.2.2.
- Es ist auch möglich, alle Karten direkt im Portal zu personalisieren, wie in den folgenden Schritten beschrieben. Diese Personalisierungen werden jedoch nicht für spätere Bestellungen gespeichert, sondern nur für die aktuelle Bestellung.
- Wenn Sie Einzelkarten nur für eine einmalige Bestellung personalisieren möchten, gehen Sie wie folgt vor:

Neben jeder Karte, die Sie bestellen möchten, können Sie die folgenden Felder anpassen:

- QR-Code: Webadresse, auf die der personalisierte QR-Code verlinkt.
- Webadresse: Eine personalisierte Webadresse, die unten links auf der Vorderseite der

Postkarte angegeben wird. Maximal 75 Zeichen.

- Klassifikationsnummer: Individuelle Klassifikationsnummer, die rechts neben dem Bild auf der Vorderseite der Postkarte angegeben ist. Maximal 50 Zeichen inklusive Leerzeichen.
- Menge: Anzahl der gewünschten Karten. **ACHTUNG:** Für die Druck-Produktion muss die Menge jeder bestellten Karte ein Vielfaches von 8 sein (8, 16, 24, 32 usw.). Es ist also nicht möglich, weniger als 8 Einzelkarten zu bestellen.

Bezeichnung	QR-Code	Webadresse	Klassifikations-Nr.	Menge
Abdichter/in EFZ	https://www.berufsberatung.ch/Test-QR	www.berufsberatung.ch/Test-Webadresse	123456	8


Nachdem Sie die gewünschten Postkarten personalisiert haben, kontrollieren Sie die angegebenen Informationen (QR-Codes, Webadressen, Klassifikationsnummer, Mengenangaben) für jede Karte sorgfältig und fügen Sie sie Ihrer Bestellung hinzu, indem Sie auf den Button **«In den Warenkorb»** klicken.

Produkte Aufträge Anleitung Übersicht alle Karten  0  Hans Muster  59:40 Produktsuche... 



Produktauswahl Start / Produkte / Sammelbestellung Einzelkarten personalisiert


Filterkriterien
Die Filter stehen wieder zur Verfügung, nachdem die Positionen dem Warenkorb hinzugefügt wurden.


Produktsprache 

☒ Deutsch 191
 ☐ Französisch 191
 ☐ Italienisch 191
 ☐ Rätoromanisch 191

Update-Karten
☐ Update-Karten 131

Suche...

 Filter zurücksetzen

 **In den Warenkorb**

Achtung, die Bestellmenge muss durch 8 teilbar sein.

Bezeichnung	QR-Code	Webadresse	Klassifikations-Nr.	Menge
Abdichter/in EFZ	https://www.berufsberatung.ch/Test-QR	www.berufsberatung.ch/Test-Webadresse	123456	8

2.2 Sets

Alle Sets (vollständige, aktualisierte oder personalisierte Sets) sind auf Deutsch, Französisch und Italienisch verfügbar. Derzeit ist in Rätoromanisch nur das Gesamtset erhältlich. Es ist möglich, die Sets nach Sprache zu filtern.

Produkte Aufräge Anleitung Übersicht alle Karten

Produktsuche...

SDBB | CSFO

Produktauswahl

Start / Produkte / Sets (Standard und personalisiert)

Filterkriterien

Produktsprache

- ☒ Deutsch
- ☐ Französisch
- ☐ Italienisch
- ☐ Rumänisch

Filter zurücksetzen

Gesamtset DE (Standard)

Gesamtset FR (Standard)

Gesamtset IT (Standard)

Gesamtset GR (Standard)

Update-Set 2025 (deutsch)

Update-Set DE (Standard)

Set actualisé 2025 (français)

Update-Set FR (Standard)

Set aggiornato 2025 (italiano)

Update-Set IT (Standard)

Set actualisà 2025 (rumantsch)

Update-Set GR (Standard)

Gesamtset DE (personalisiert)

Gesamtset FR (personalisiert)

Gesamtset IT (personalisiert)

Gesamtset GR (personalisiert)

Update-Set 2025 personalisiert (deutsch)

Update-Set DE (personalisiert)

Set actualisé 2025 personnalisé (français)

Update-Set FR (personalisiert)

Set aggiornato 2025 personalizzato (italiano)

Update-Set IT (personalisiert)

Set actualisà 2025 personalisa (rumantsch)

Update-Set GR (personalisiert)

2.2.1 Gesamtsets und Update-Sets (Standard)

Bei Standardsets (nicht personalisierten Sets) wählen Sie das Gesamtset oder Update-Set in der gewünschten Sprache aus.

Geben Sie die gewünschte Menge an Gesamtsets oder Update-Sets an und fügen Sie die Sets Ihrer Bestellung hinzu, indem Sie auf den Button **«In den Warenkorb»** klicken.

Produkte Aufräge Anleitung Übersicht alle Karten

Produktsuche...

SDBB | CSFO

Gesamtset DE (Standard)

Start / Produkte / Sets (Standard und personalisiert) / Gesamtset DE (Standard)

Bestellinformationen

Artikelcode SDBB-1001

Mindestmenge 1

Menge 1

Bezeichnung Gesamtset DE (Standard)

Zur Produktauswahl

In den Warenkorb

2.2.2 Personalisierte Gesamtsets und Update-Sets

Um ein Gesamtset oder ein Update-Set mit Ihren im Portal gespeicherten kantonalen Informationen zu bestellen (individuelle personalisierte Webadressen, Links für QR-Codes, Klassifikationsnummern), muss die zuständige Person in Ihrem Kanton zuerst die untenstehenden Schritte 1 bis 8 ausführen.

Um einzelne Karten dauerhaft mit Ihren kantonalen Informationen zu personalisieren (individuelle personalisierte Webadressen, personalisierte Links für QR-Codes, Klassifikationsnummer), muss auch die zuständige Person in Ihrem Kanton zuerst die untenstehenden Schritte 1 bis 8 ausführen.

Diese Personalisierungen werden für alle zukünftigen Bestellungen von kompletten Sets, Update-Sets oder Einzelkarten gespeichert.

Für Bestellungen, die Ihr regionales BIZ betreffen, gehen Sie direkt zu Schritt 9.

Verantwortliche Person nach Kanton (Schritte 1 bis 8):


1. Laden Sie unter www.sdbb.ch/postkarten die Excel-Vorlage in der gewünschten Sprache herunter.
2. Füllen Sie die Excel-Vorlage aus: Tragen Sie die personalisierte Webadresse, den personalisierten QR-Code und die Klassifikationsnummer neben der entsprechenden Berufsbezeichnung ein.
3. Senden Sie die ausgefüllte Datei mindestens 2 Wochen vor dem Bestellfenster, in dem Sie die personalisierten Gesamtsets oder **Update-Sets** bestellen wollen, an postkarten@cavelti.ch.
4. Die für den Kanton zuständige Person erhält am nächsten Arbeitstag ein PDF mit allen personalisierten Postkarten zur Kontrolle.
5. Überprüfen Sie, ob die personalisierte Webadresse und die Klassifikationsnummer korrekt sind. Scannen und überprüfen Sie jeden QR-Code mit einem Smartphone oder Tablet.
6. Informieren Sie die Druckerei Cavelti, dass die personalisierten PDF-Sets korrekt sind, oder weisen Sie auf eventuelle Fehler hin.
7. Die Druckerei Cavelti lädt die endgültigen personalisierten Daten in das Portal <https://sdbb.cavelti.ch> hoch. Diese Daten sind standardmässig bis zur Veröffentlichung der nächsten Kartenserie gültig.
8. Die für den Kanton zuständige Person informiert die regionalen BIZ in ihrem Kanton, dass diese nun die personalisierten Sets im Bestellportal bestellen können.

Bestellungen der regionalen BIZ (Schritte 9-10):

9. Wählen Sie in der Produktübersicht **«Sets (Standard und personalisiert)»** und wählen Sie das Gesamtset **«Gesamtset (personalisiert)»** oder das Update-Set **«Update-Set (personalisiert)»** in der gewünschten Sprache.
10. Geben Sie die gewünschte Menge an personalisierten Gesamtsets oder Update-Sets ein und fügen Sie sie Ihrer Bestellung hinzu, indem Sie auf den Button **«In den Warenkorb»** klicken.

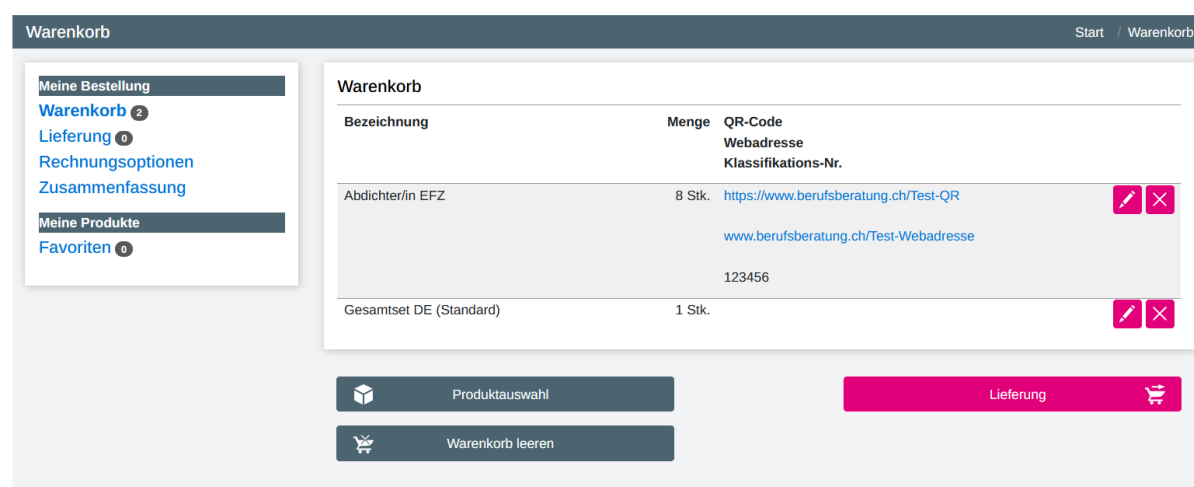
3 Warenkorb

Wenn Sie auf den Warenkorb klicken, erhalten Sie eine Übersicht über die Produkte, die Sie Ihrer Bestellung hinzugefügt haben. Kontrollieren Sie die angegebenen Informationen (QR-Codes, Webadressen, Klassifikationsnummern, Mengen) sorgfältig.

Wenn Sie auf den Stift  klicken, haben Sie die Möglichkeit, die personalisierten Informationen und die Mengen für jedes bestellte Produkt zu ändern.

Durch Anklicken des Kreuzes  entfernen Sie das Produkt aus dem Warenkorb.

Wenn Sie alle Artikel für die Bestellung eingegeben haben, klicken Sie auf den Button **«Lieferung»**.



3.1 Lieferung

Folgende Lieferinformationen erscheinen:

- **Verwendete Lieferadresse:** Damit die Lieferung in Ihrem regionalen BIZ ankommt, müssen Sie eine neue Lieferadresse anlegen. Die Adresse wird gespeichert und Sie können sie bei einer späteren Bestellung wieder auswählen oder anpassen. Wählen Sie die Lieferadresse aus der Liste der zuvor verwendeten Adressen, die unter dem Dropdown-Menü **«Lieferadresse»** verfügbar sind. Wenn die gewünschte Lieferadresse nicht bereits in der Liste enthalten ist oder wenn sie bereits vorhanden ist, aber noch angepasst werden muss, können Sie eine neue Adresse oder eine Anpassung erstellen, indem Sie **«Neue Adresse erfassen»** wählen.
- **Versandart / Liefertermin:** Zwischen dem Bestelldatum und der Lieferung liegen maximal 25 Tage.
- **Bestellübersicht:** Zusammenfassung der bestellten Mengen.

Produkte Aufträge Anleitung Übersicht alle Karten 2 Hans Muster 59.16 Produktsuche...

Lieferung Start / Warenkorb / Lieferung

Meine Bestellung
 Warenkorb 2
 Lieferung 1
 Rechnungsoptionen
 Zusammenfassung
Meine Produkte
 Favoriten 0

Lieferadresse Suche nach Namen, Zusatz, Strasse, PLZ, Ort, Ländercode

Verwendete Lieferadresse

SDBB Vertrieb
 Industriestrasse 1
 CH 3052 Zollikofen

☐ Neue Adresse erfassen

Versandart / Liefertermin

Standard-Versand
 Versandkosten: 0,00 CHF
 Frühestmöglicher Liefertermin: 05.08.2025

Liefertermin
 05.08.2025

Bestellübersicht

Bezeichnung	Fertig Tage	VPE Stück	Aufträge Stück
Abdichter/in EFZ	25	8	8
Gesamtset DE (Standard)	50	1	1

Lieferung auslösen

Warenkorb anzeigen **Zusammenfassung**

Wenn die Informationen richtig sind, klicken Sie auf **«Lieferung auslösen»**. Die neue Lieferadresse wird nun für die aktuelle Bestellung angegeben.

3.2 Bestellübersicht

Die gewählten Lieferoptionen werden in der Bestellübersicht zusammengefasst. Sie können die Lieferoptionen noch ändern, indem Sie auf **«Lieferoptionen ändern»** klicken. Wenn die Informationen korrekt sind, klicken Sie auf **«Zusammenfassung»**.


Produkte Aufträge Anleitung Übersicht alle Karten 2 Hans Muster 59.55 Produktsuche...

Lieferung Start / Warenkorb / Lieferung

Meine Bestellung
 Warenkorb 2
 Lieferung 1
 Rechnungsoptionen
 Zusammenfassung
Meine Produkte
 Favoriten 0

Alle Positionen des Warenkorbs wurden zu Lieferungen zusammengefasst.

Bestellübersicht

 **Lieferung Standard-Versand am 05.08.2025**

SDBB Vertrieb
 Industriestrasse 1
 3052 Zollikofen

Bezeichnung	Menge
Abdichter/in EFZ Fertig in 25 Tagen	8
Gesamtset DE (Standard) Fertig in 50 Tagen	1





Lieferoptionen ändern


Warenkorb anzeigen **Zusammenfassung**

3.3 Zusammenfassung

Die Zusammenfassung enthält folgende Angaben:

- Lieferadresse
- Menge der Sets und der bestellten Karten
- Personalisierte QR-Codes, Webadressen und Klassifikationsnummern für die individuell personalisierten Postkarten


Produkte Aufträge Anleitung Übersicht alle Karten  2  Hans Muster  59.32 Produktsuche... 

 **SDBB | CSFO**


Warenkorb Start / Warenkorb / Zusammenfassung


Meine Bestellung
 Warenkorb 2
 Lieferung 1
 Rechnungsoptionen
 Zusammenfassung
 Meine Produkte
 Favoriten 0

Nachfolgend finden Sie die Details Ihrer Bestellung aufgeführt. Bitte kontrollieren Sie alle Angaben und personalisierten Links sorgfältig. Danach klicken Sie bitte auf "Bestellung absenden".

Auftragsdetails 


Bezeichnung Ihre Bestellung vom Dienstag, 27. Mai 2025

Ihre Lieferungen 



 **Lieferung Standard-Versand am 05.08.2025**

SDBB Vertrieb
 Industriestrasse 1
 3052 Zollikofen


Bezeichnung	Menge
Abdichter/in EFZ Fertig in 25 Tagen	8
Gesamtset DE (Standard) Fertig in 50 Tagen	1

Warenkorb 


Bezeichnung	Menge	QR-Code Webadresse Klassifikations-Nr.
Abdichter/in EFZ	8	https://www.berufsberatung.ch/Test-QR www.berufsberatung.ch/Test-Webadresse 123456
Gesamtset DE (Standard)	1	





 Warenkorb anzeigen Bestellung absenden 


Kontrollieren Sie diese Informationen noch einmal sorgfältig.

Um die Informationen an dieser Stelle zu ändern, klicken Sie auf den Stift .

Um eine Karte oder ein Set aus dem Warenkorb zu entfernen:

1. Klicken Sie auf den Stift .

Produkte Aufträge Anleitung Übersicht alle Karten  2  Hans Muster  59:32 Produktsuche... 

 **SDBB | CSFO**

Warenkorb Start / Warenkorb / Zusammenfassung

Meine Bestellung

Warenkorb ²

Lieferung ¹

Rechnungsoptionen

Zusammenfassung

Meine Produkte


Favoriten ⁰

Nachfolgend finden Sie die Details Ihrer Bestellung aufgeführt. Bitte kontrollieren Sie alle Angaben und personalisierten Links sorgfältig. Danach klicken Sie bitte auf "Bestellung absenden".

Auftragsdetails

Bezeichnung Ihre Bestellung vom Dienstag, 27. Mai 2025

Ihre Lieferungen




 **Lieferung Standard-Versand am 05.08.2025**


SDBB Vertrieb
Industriestrasse 1
3052 Zollikofen





Bezeichnung	Menge
Abdichter/in EFZ Fertig in 25 Tagen	8
Gesamtset DE (Standard) Fertig in 50 Tagen	1


Warenkorb

Bezeichnung	Menge	QR-Code Webadresse Klassifikations-Nr.
Abdichter/in EFZ	8	https://www.berufsberatung.ch/Test-QR www.berufsberatung.ch/Test-Webadresse 123456
Gesamtset DE (Standard)	1	

 Warenkorb anzeigen  **Bestellung absenden** 

2. Klicken Sie auf der nächsten Seite auf das Kreuz  neben den Einzelkarten oder Sets, die Sie aus Ihrer Bestellung entfernen möchten.

Produkte Aufträge Anleitung Übersicht alle Karten  2  Hans Muster  58:40 Produktsuche... 

 **SDBB | CSFO**

Warenkorb Start / Warenkorb

Meine Bestellung

Warenkorb ²

Lieferung ¹







Rechnungsoptionen



Zusammenfassung


Meine Produkte

Favoriten ⁰

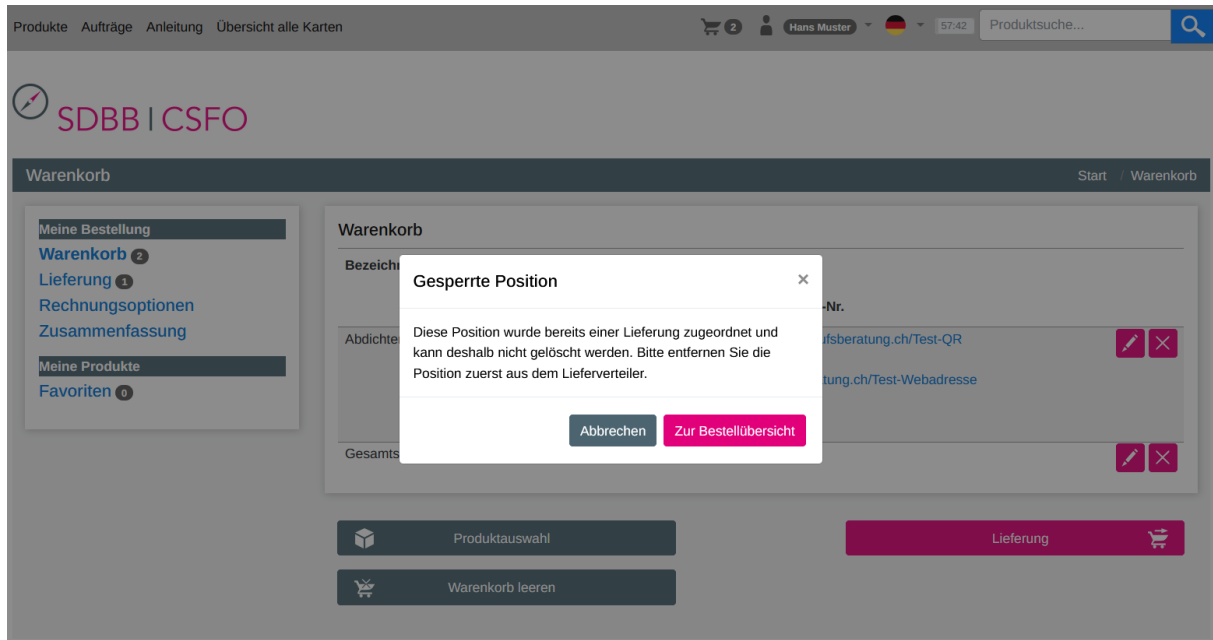
Warenkorb

Bezeichnung	Menge	QR-Code Webadresse Klassifikations-Nr.	 
Abdichter/in EFZ	8 Stk.	https://www.berufsberatung.ch/Test-QR www.berufsberatung.ch/Test-Webadresse 123456	 
Gesamtset DE (Standard)	1 Stk.		 

 Produktauswahl  **Lieferung**

 Warenkorb leeren

3. Bestätigen Sie die Löschung, indem Sie auf den Button **«Zur Bestellübersicht»** klicken, der im Fenster **«gesperrte Position»** erscheint.



Produkte Aufträge Anleitung Übersicht alle Karten

Warenkorb

Meine Bestellung
Warenkorb 2
Lieferung 1
Rechnungsoptionen
Zusammenfassung
Meine Produkte
Favoriten 0

Warenkorb

Bezeichnung

Abdichte

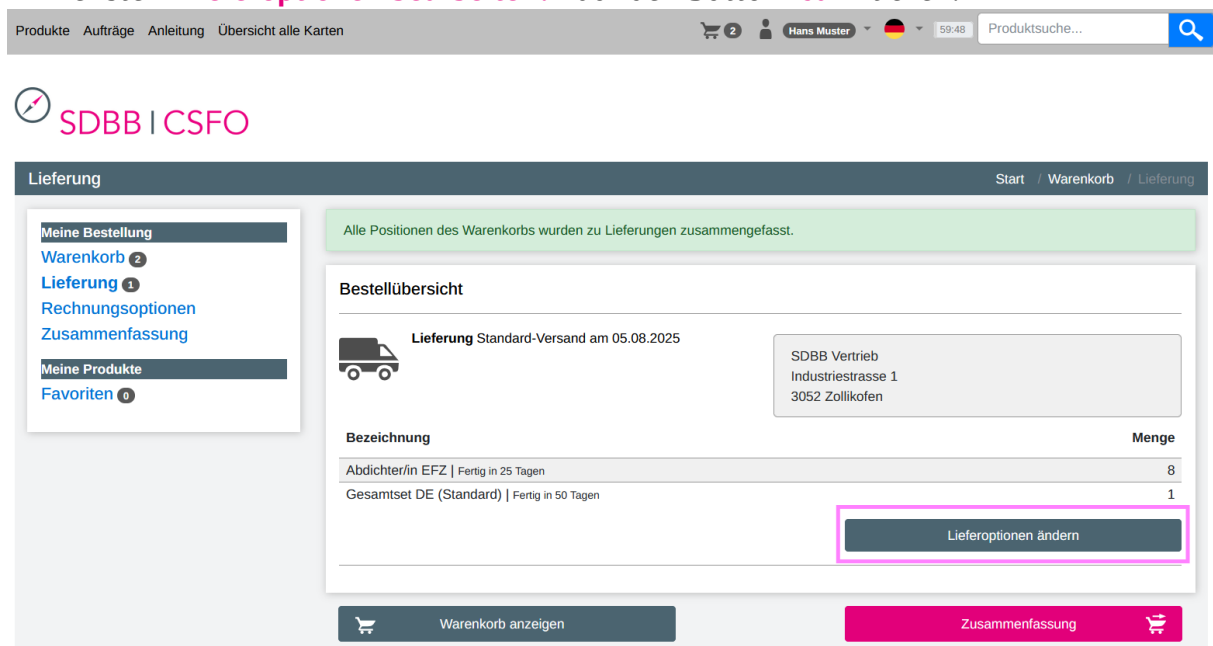
Gesamts

Produktauswahl

Warenkorb leeren

Lieferung

4. Klicken Sie auf den Button **«Lieferoptionen ändern»** neben der Einzelkarte oder dem Set, die Sie aus Ihrer Bestellung entfernen möchten, und bestätigen Sie, indem Sie im Fenster **«Lieferoptionen bearbeiten?»** auf den Button **«Ja»** klicken.



Produkte Aufträge Anleitung Übersicht alle Karten

Lieferung

Meine Bestellung
Warenkorb 2
Lieferung 1
Rechnungsoptionen
Zusammenfassung
Meine Produkte
Favoriten 0

Alle Positionen des Warenkorbs wurden zu Lieferungen zusammengefasst.

Bestellübersicht

Lieferung Standard-Versand am 05.08.2025

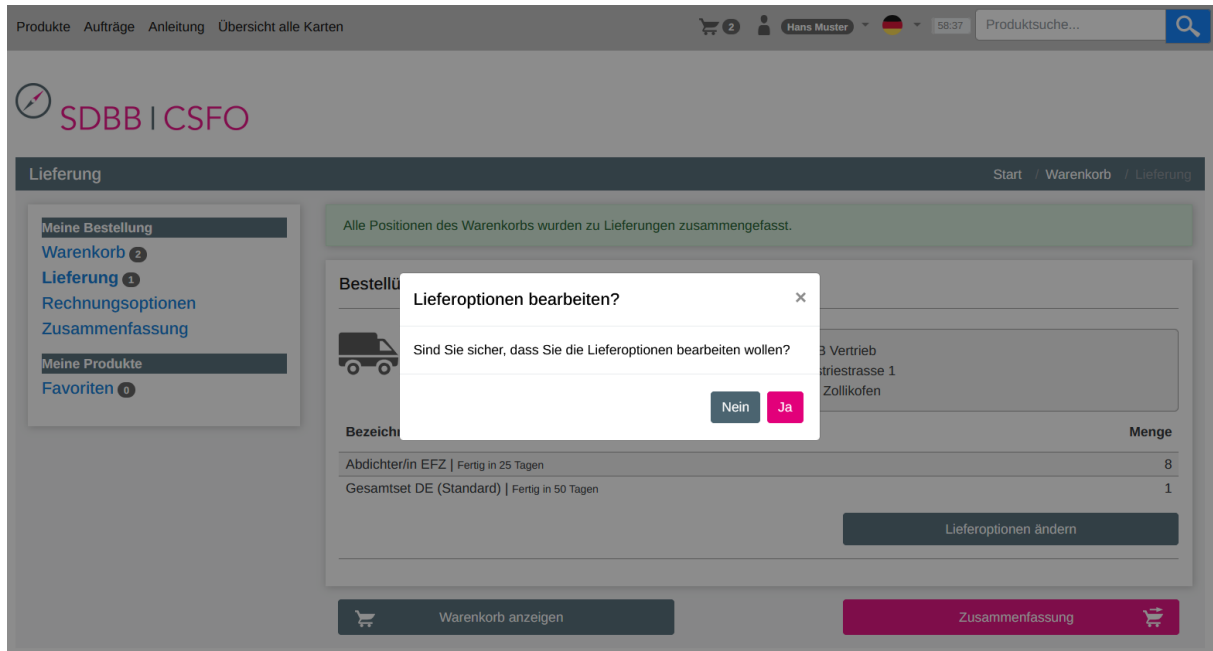
SDBB Vertrieb
Industriestrasse 1
3052 Zollikofen

Bezeichnung	Menge
Abdichter/in EFZ Fertig in 25 Tagen	8
Gesamtset DE (Standard) Fertig in 50 Tagen	1


Lieferoptionen ändern

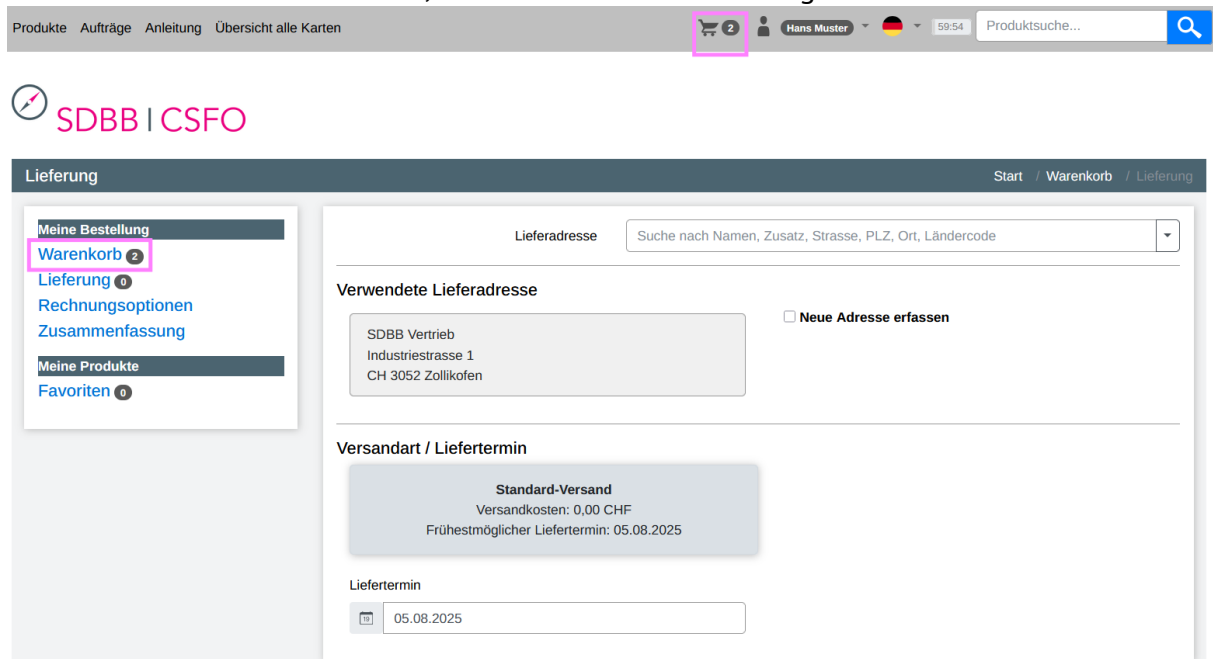
Warenkorb anzeigen

Zusammenfassung








The screenshot shows the 'Lieferung' (Delivery) page in the SDBB CSFO portal. A modal dialog titled 'Lieferoptionen bearbeiten?' (Edit delivery options?) is displayed in the center, asking 'Sind Sie sicher, dass Sie die Lieferoptionen bearbeiten wollen?' (Are you sure you want to edit the delivery options?). The dialog has 'Nein' (No) and 'Ja' (Yes) buttons. In the background, the 'Bestellung' (Order) details are visible, including a table of items and a 'Lieferoptionen ändern' (Change delivery options) button. The left sidebar contains navigation links like 'Meine Bestellung', 'Warenkorb', 'Lieferung', 'Rechnungsoptionen', 'Zusammenfassung', 'Meine Produkte', and 'Favoriten'.

5. Gehen Sie zurück in den Warenkorb und klicken Sie auf das Kreuz  neben den einzelnen Karten oder Sets, die Sie aus Ihrer Bestellung entfernen möchten.



The screenshot shows the 'Lieferung' (Delivery) page in the SDBB CSFO portal. The 'Warenkorb' (Shopping Cart) link in the left sidebar is highlighted with a red box. The main content area displays the 'Lieferadresse' (Delivery address) section, which includes a search bar and a table of addresses. The 'Verwendete Lieferadresse' (Used delivery address) section shows the address 'SDBB Vertrieb, Industriestrasse 1, CH 3052 Zollikofen'. The 'Versandart / Liefertermin' (Shipping method / Delivery date) section shows 'Standard-Versand' with a delivery date of '05.08.2025'.

Produkte Aufträge Anleitung Übersicht alle Karten  2  Hans Muster  59:32 Produktsuche... 

 SDBB | CSFO

Warenkorb Start / Warenkorb

Meine Bestellung

Warenkorb ²





Lieferung ⁰



Rechnungsoptionen


Zusammenfassung

Meine Produkte





Favoriten ⁰


Bezeichnung	Menge	QR-Code Webadresse Klassifikations-Nr.	
Abdichter/in EFZ	8 Stk.	https://www.berufsberatung.ch/Test-QR www.berufsberatung.ch/Test-Webadresse 123456	 
Gesamtset DE (Standard)	1 Stk.		 

 Produktauswahl
  **Lieferung**

 Warenkorb leeren

6. Klicken Sie anschliessend auf den Button **«Lieferung»** und fahren Sie mit Kapitel 3.1 fort.

Produkte Aufträge Anleitung Übersicht alle Karten  1  Hans Muster  59:54 Produktsuche... 

 SDBB | CSFO

Warenkorb Start / Warenkorb

Meine Bestellung

Warenkorb ¹



Lieferung ⁰



Rechnungsoptionen


Zusammenfassung

Meine Produkte



Favoriten ⁰


Bezeichnung	Menge	QR-Code Webadresse Klassifikations-Nr.	
Abdichter/in EFZ	8 Stk.	https://www.berufsberatung.ch/Test-QR www.berufsberatung.ch/Test-Webadresse 123456	 

 Produktauswahl
  **Lieferung**

 Warenkorb leeren

Klicken Sie auf den Button **«Bestellung absenden»**, um die Bestellung abzuschliessen. Ein Fenster **«Bestellung versendet»** bestätigt, dass die Bestellung abgeschickt wurde.

Produkte Aufträge Anleitung Übersicht alle Karten 1 **Hans Muster**  58.20 Produktsuche... 

 **SDBB | CSFO**

Warenkorb Start / Warenkorb / Zusammenfassung

Meine Bestellung

- Warenkorb **1**
- Lieferung **1**
- Rechnungsoptionen
- Zusammenfassung

Meine Produkte


- Favoriten **0**

Nachfolgend finden Sie die Details Ihrer Bestellung aufgeführt. Bitte kontrollieren Sie alle Angaben und personalisierten Links sorgfältig. Danach klicken Sie bitte auf "Bestellung absenden".

Auftragsdetails

Bezeichnung Ihre Bestellung vom Dienstag, 27. Mai 2025

Ihre Lieferungen

 **Lieferung** Standard-Versand am 01.07.2025

SDBB Vertrieb
Industriestrasse 1
3052 Zollikofen



Bezeichnung Menge


Abdichter/in EFZ | Fertig in 25 Tagen 8

Warenkorb


Bezeichnung	Menge	QR-Code Webadresse Klassifikations-Nr.
Abdichter/in EFZ	8	https://www.berufsberatung.ch/Test-QR www.berufsberatung.ch/Test-Webadresse 123456

Warenkorb anzeigen **Bestellung absenden** ✓

Produkte Aufträge Anleitung Übersicht alle Karten 0 **Hans Muster**  59.54 Produktsuche... 

 **SDBB | CSFO**

Bestellung versendet

 **Herzlichen Dank für Ihre Bestellung.**

Wir haben Ihre Bestellung gespeichert. Sie erhalten in Kürze als Bestätigung eine E-Mail mit allen Details zu Ihrer Bestellung.

Auftragsnummer: A252347 / Bestelldatum: 27.05.2025

Bitte kontrollieren Sie alle in dieser E-Mail stehenden Angaben sorgsam und kontaktieren Sie uns bei Unstimmigkeiten sofort.

Weiter ✓

3.4 Auftragsbestätigung und Bestellung kontrollieren

Eine Bestellbestätigung wird an die im Portal registrierte E-Mail-Adresse Ihres Kantons gesendet. Welche E-Mail-Adresse für Ihren Kanton registriert ist, können Sie im Dokument «Login pro Kanton mit den Mailadressen für die Bestellbestätigungen» nachschlagen, welches Sie unter www.sdbb.ch/postkarten finden.

Klicken Sie im Bestellportal ganz oben auf den Reiter «Aufträge» und kontrollieren Sie, ob Ihre Bestellung dort sichtbar ist.

Aufträge

Status

-

Niederlassung

SDBB, Bern

Periode

Alle Bestellungen

Bestellt von

Roland Müller

Auftragssuche

Auftragsnummer, Bestellnummer, Bezeichnung, Produktnummer, Positionsbezeichnung



Aufträge	Bestellnummer	Bezeichnung	Bestellt am	Status
A252347		Ihre Bestellung vom Dienstag, 27. Mai 2025	27.05.2025	In Arbeit
A252351		Il tuo ordine di martedì 27 maggio 2025	27.05.2025	In Arbeit
A252350		Votre commande de mardi 27 mai 2025	27.05.2025	In Arbeit